

Bytom, dnia 25.02.2015 r.

SPRAWOZDANIE
Z DZIAŁALNOŚCI
KOMENDY MIEJSKIEJ POLICJI W BYTOMIU
w 2014 r.

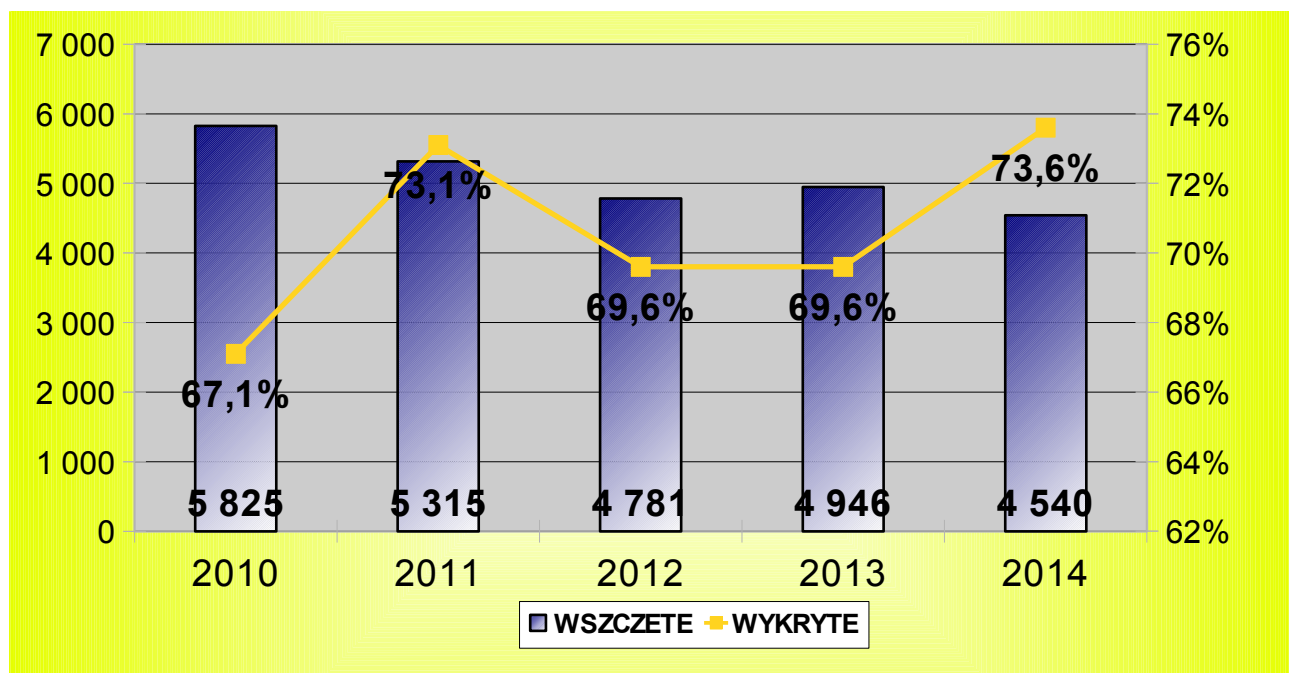


Dla zobrazowania stanu bezpieczeństwa na terenie Bytomia, w poniżej prezentowanych danych odniesiono się do średnich wskaźników ogólnowojewódzkich.

*W 2014 r. w KMP w Bytomiu wszczęto **4.540** postępowań przygotowawczych, tj. o **405** mniej niż w analogicznym okresie 2013 roku. Wskaźnik dynamiki wszczęć wyniósł **91,8%** przy średniej wojewódzkiej na poziomie 89,0%.*

*W analizowanym okresie wskaźnik wykrywalności przestępstw ogółem wyniósł **73,6%** (wzrost o 4 % w porównaniu do 2013 roku). Wskaźnik wykrywalności osiągnięty przez bytomskich policjantów jest wyższy od średniej wojewódzkiej, która wynosi 69,9%.*

Wykres nr 1 – dane ogólne – KMP BYTOM.



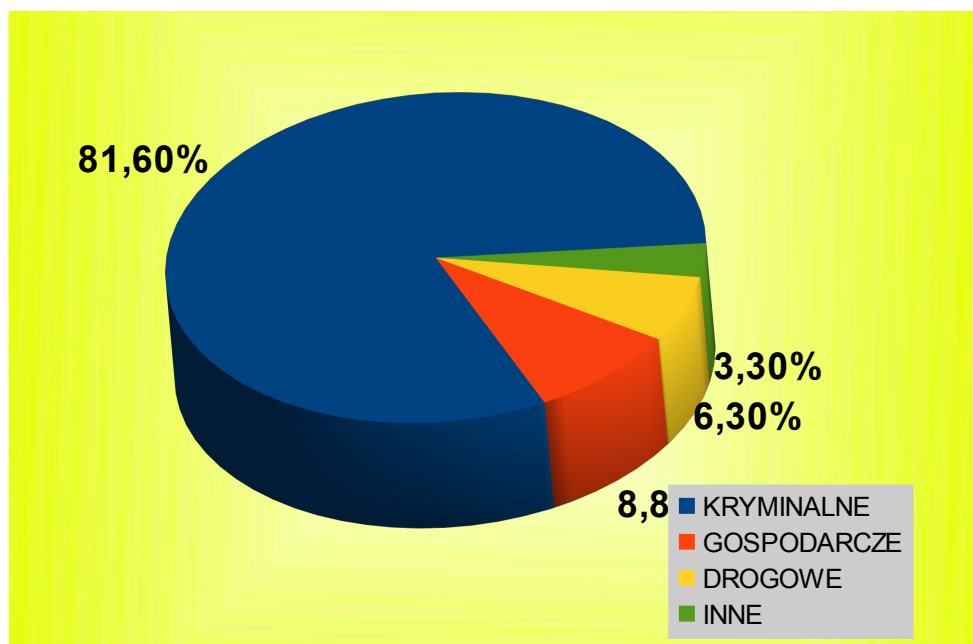
*Funkcjonariusze KMP w Bytomiu ustalili **1.972** (w roku 2013 – 2.165) osoby podejrzane, spośród których **38** (w roku 2013 – 41) osób tymczasowo aresztowano. Wartość zajętego mienia podejrzanych wyniosła **230.662 zł.**, a wartość mienia odzyskanego to **542.789 zł.***

STRUKTURA PRZESTĘPCZOŚCI

Największy wskaźnik w stwierdzonej przestępczości, podobnie jak w latach poprzednich ma liczba zdarzeń o charakterze kryminalnym, których procentowy udział wynosił **81,6%**, natomiast udział przestępstw gospodarczych kształtował się na poziomie **8,8%**, a przestępczości drogowej na poziomie **6,3%**. W przypadku pozostałych przestępstw wskaźnik ten wyniósł **3,3%**.

Taki obraz przestępczości wskazuje na konieczność dalszego, stałego ukierunkowania działań bytomskich policjantów na zwalczanie przestępstw o charakterze kryminalnym.

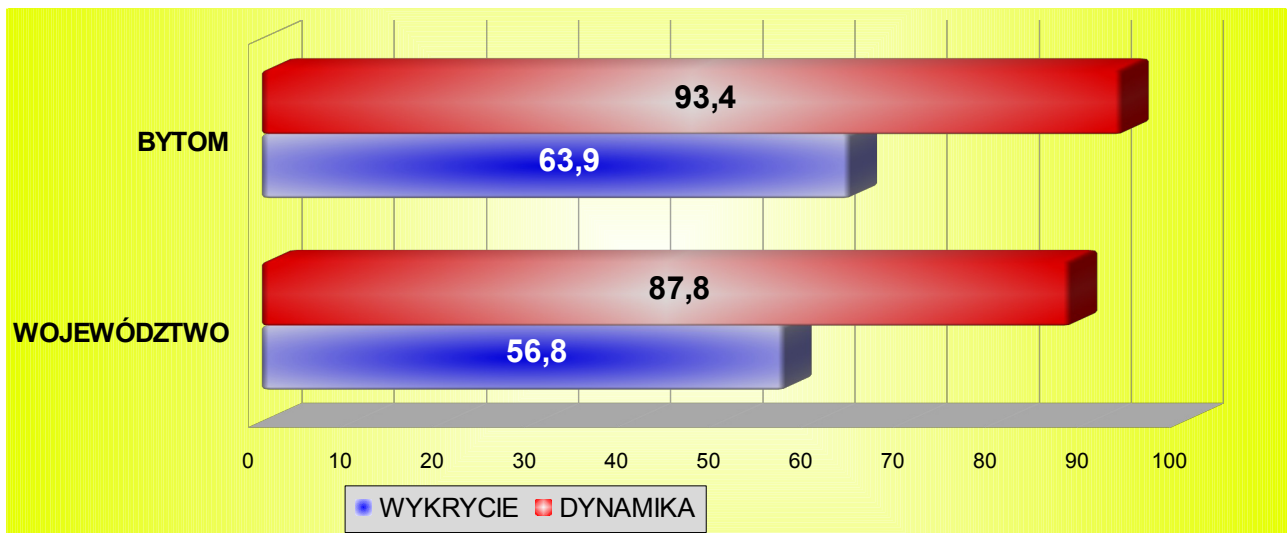
Wykres nr 2 – procentowy udział przestępstw.



Odnotowano spadek dynamiki przestępstw o charakterze kryminalnym, która wyniosła **93,4%** (w roku 2013 – 100,9%) oraz wzrost wskaźnika wykrywalności do poziomu **63,9%** (w roku 2013 wykrywalność wynosiła 58,0%). Zaznaczyć należy, że wojewódzki wskaźnik wykrywalności wyniósł 56,8%

Wszczęto **3.704** (-262) postępowań, funkcjonariusze ustalili **1.448** (-20) podejrzanych.

Wykres nr 3 – dynamika wszczęć i wykrywalność przestępstw kryminalnych (w %).

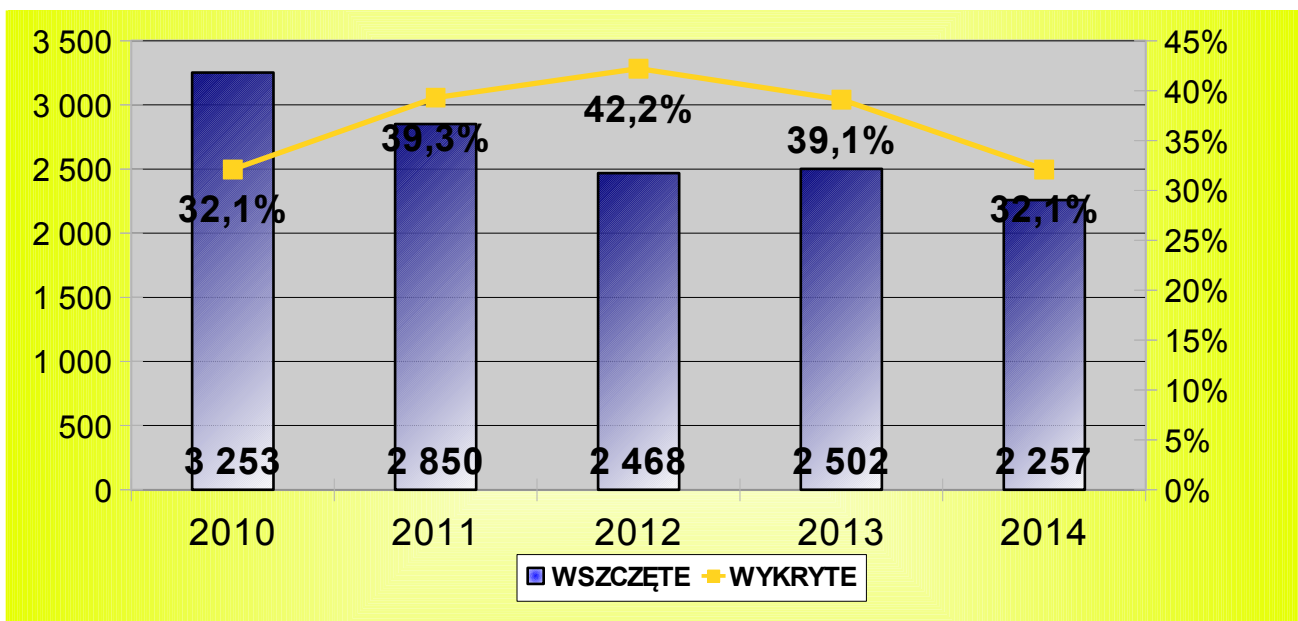


Siedem podstawowych kategorii przestępczości (7x17).

W 2014 r. wszczęto 2.257 postępowań, tj. o 245 mniej niż w 2013 roku – dynamika wyniosła 90,2% (w roku 2013 – 101,4%). Wykrywalność ukształtowała się na poziomie 32,1%, wojewódzki wskaźnik, wyniósł 37,4%.

Funkcjonariusze ustalili 585 (-170) podejrzanych.

Wykres nr 4 – dynamika wszczęć i wykrywalność 7x17 (w %).



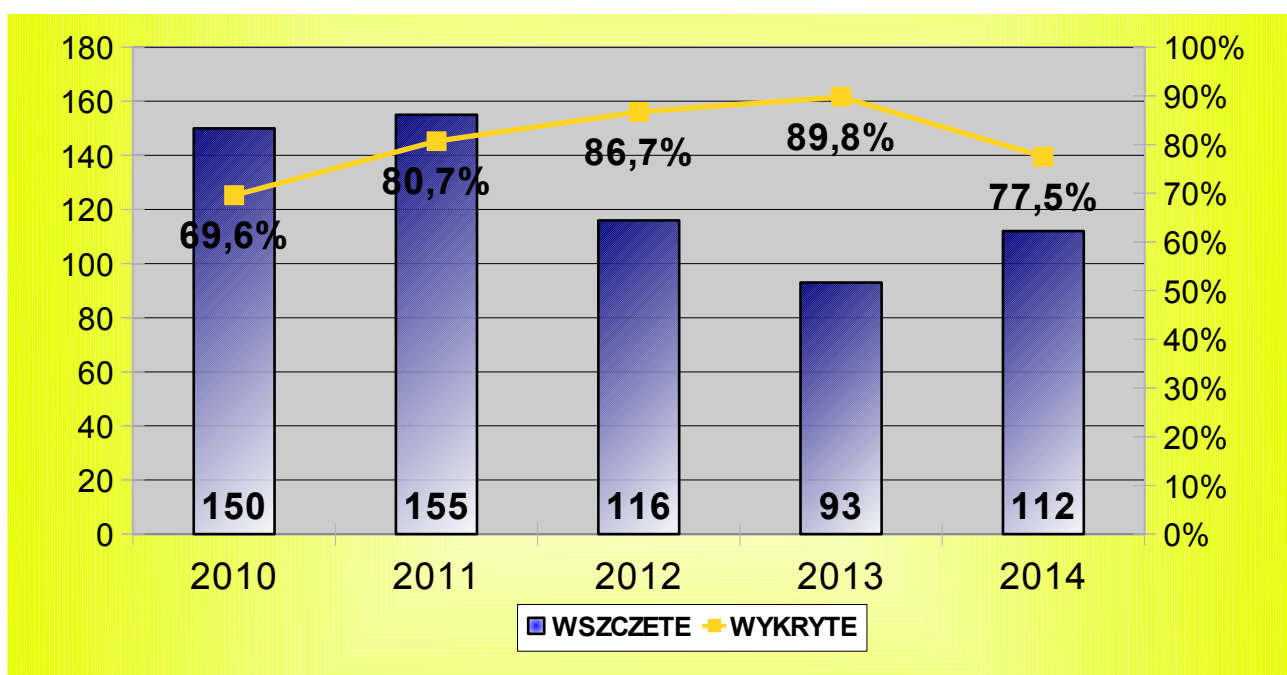
W 2014 roku wszczęto 5 postępowań o **zabójstwo**. Rok wcześniej wszczęto takich postępowań 4. Wykrywalność wyniosła 100%.

Zatrzymano 3 **podejrzanych** – wszyscy zostali tymczasowo aresztowani.

Odnotowano **11 stwierdzonych** przestępstw w sprawie o zgwałcenie. Wykrywalność wyniosła 100%. Natomiast wojewódzki wskaźnik wykrycia wyniósł 79,0%.

W kategorii **przestępstw rozbójniczych** wszczęto **112 (+12)** postępowań. Wykrycie wyniosło **77,5%** (w roku 2013 wynosiło 88,8%). Wojewódzki wskaźnik wykrycia wyniósł 76,3%. **67 (-23)** osobom przedstawiono zarzuty popełnienia przestępstwa rozbójniczego.

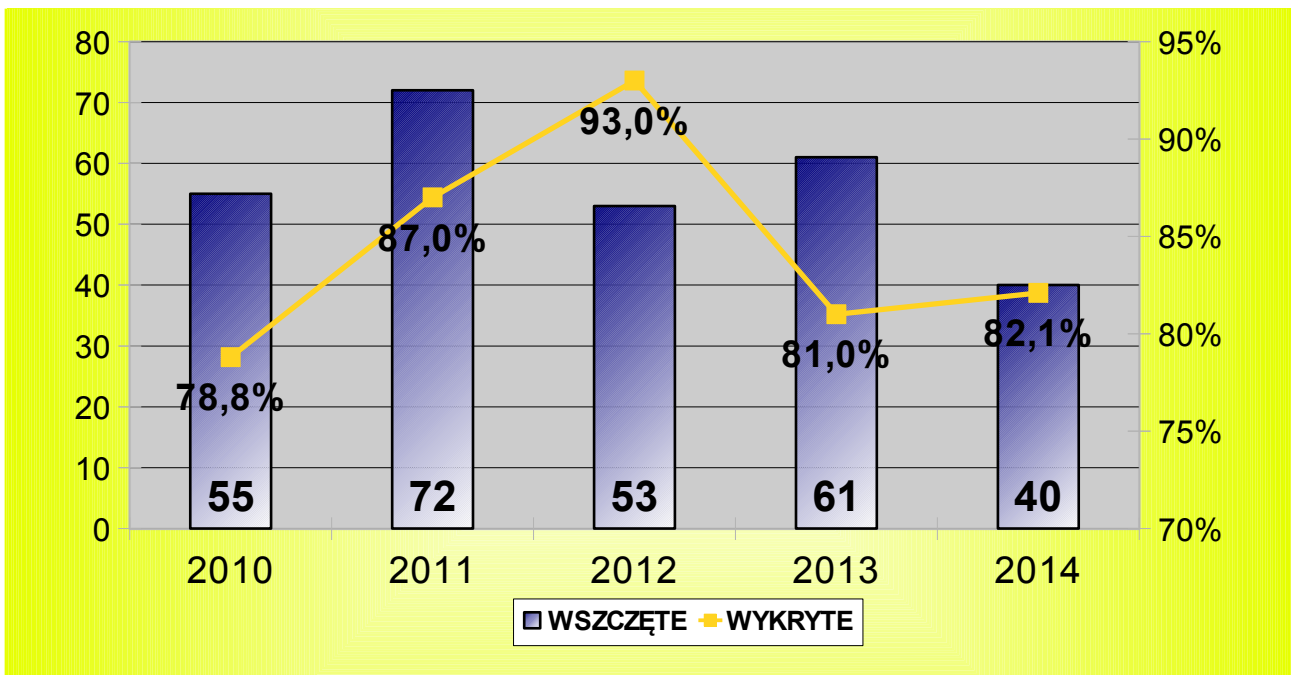
Wykres nr 5 – dynamika wszczęć oraz wykrycia przestępstw rozbójniczych (w %).



W kategorii **udział w bójce lub pobiciu**, wszczęto **40 (-21)** postępowań. Wykrywalność tej kategorii przestępczości wzrosła do 82,1% (w roku 2013 było to 81,0%), przy średniej wojewódzkiej 79,1%.

Zatrzymano **53 podejrzanych**.

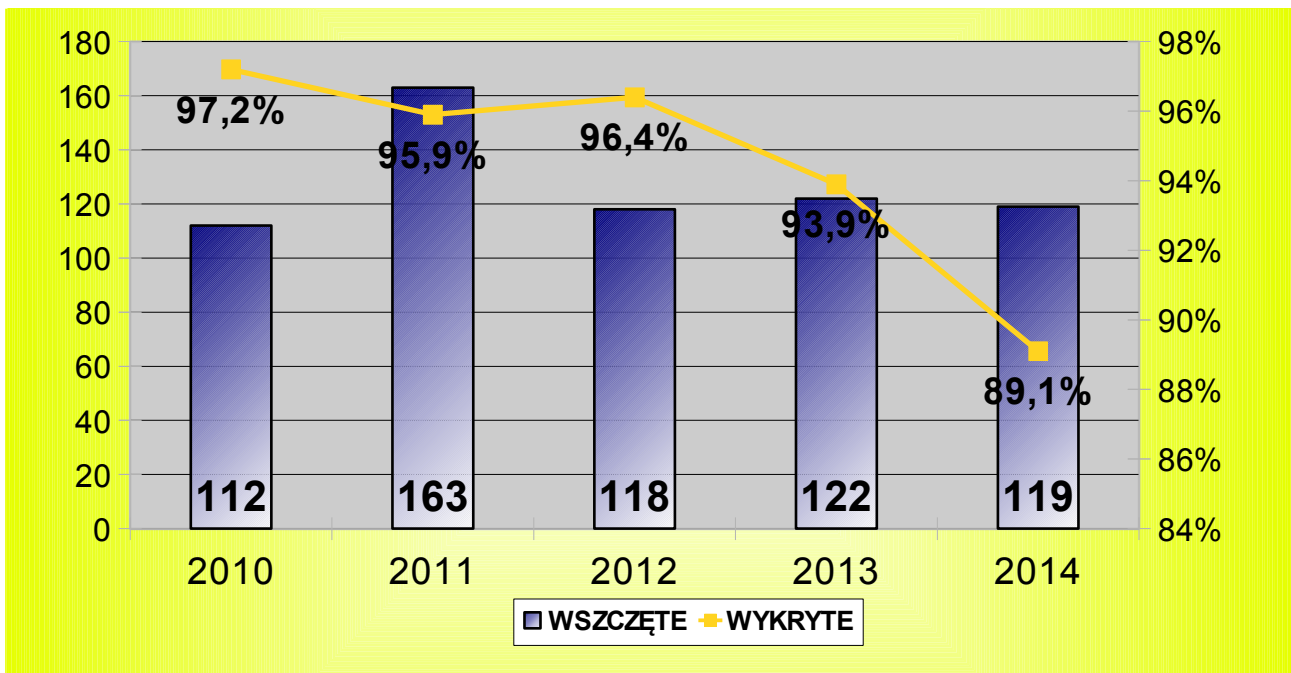
Wykres nr 6 – dynamika wszczęć oraz wykrycia w kategorii udział w bójce lub pobiciu (w %).



W kategorii **uszczerbek na zdrowiu** wszczęto 119 (-3) postępowań. Wskaźnik wykrycia wyniósł 89,1%, przy średniej wojewódzkiej 87,3%.

Zatrzymano 37 (-21) podejrzanych.

Wykres nr 7 – dynamika wszczęć oraz wykrycia w kategorii uszczerbek na zdrowiu (w %).

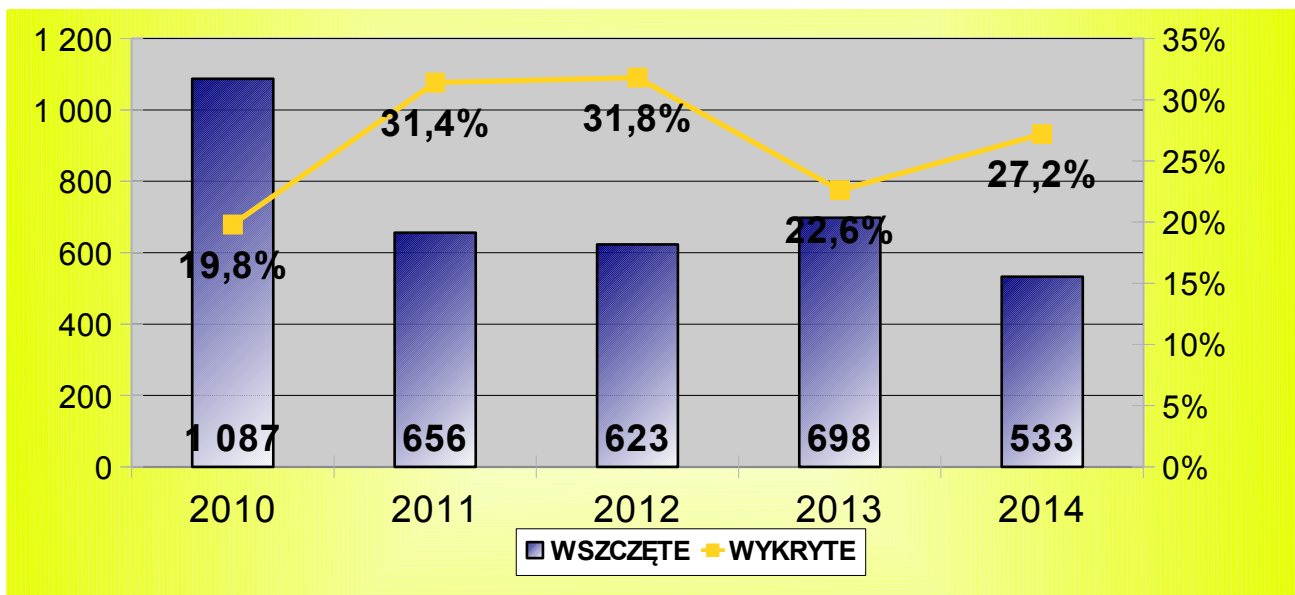


W 2014 r. w kategorii **kradzież z włamaniem** wszczęto 533 postępowania, tj. o 165 mniej niż rok wcześniej. Wskaźnik wykrycia wzrósł do 27,2% (+4,6%).

Wojewódzki wskaźnik wykrycia wyniósł 33,3%.

Zatrzymano 116 (-21) podejrzanych.

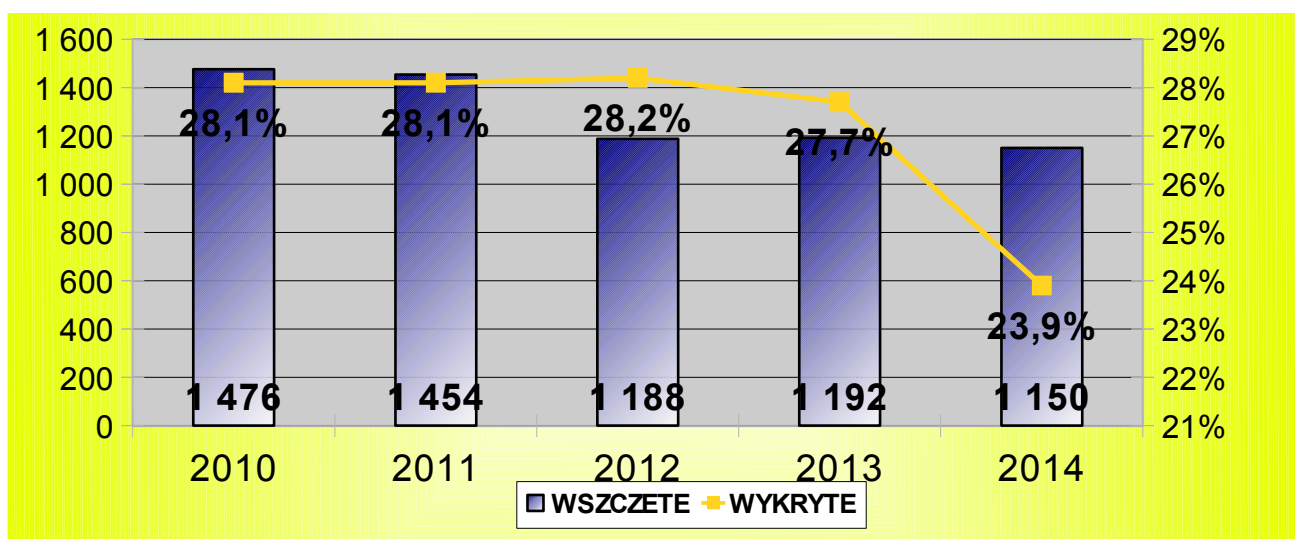
Wykres nr 8 – dynamika wszczęć oraz wykrycia kradzieży z włamaniem (w %).



W kategorii kradzież cudzej rzeczy wszczęto 1.150 (-42) postępowań. Wykrywalność wyniosła 23,9% (-3,8%). Wojewódzki wskaźnik wykrycia wyniósł 31,6%.

Zatrzymano 257 (-40) podejrzanych.

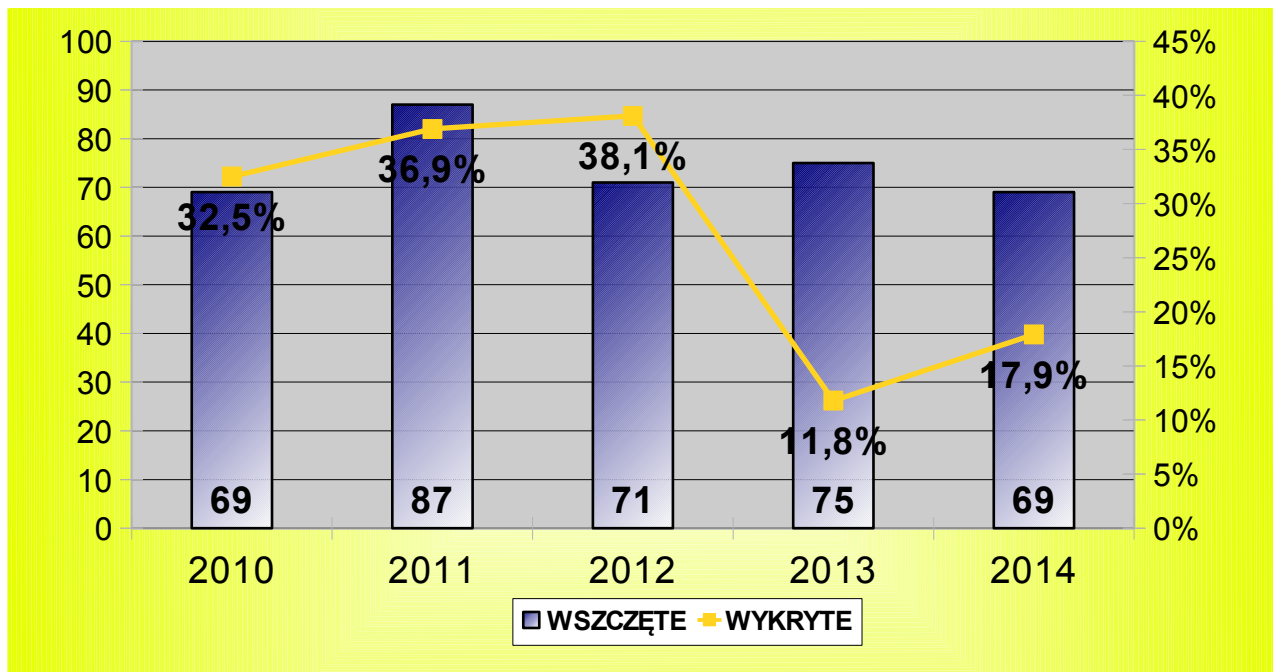
Wykres nr 9 – dynamika wszczęć oraz wykrycia kradzieży cudzej rzeczy (w %).



Kradzież samochodu - wszczęto **69** (-6) postępowań - wykrycie wzrosło do **17,9%** (+6,1%). Wojewódzki wskaźnik wykrycia wyniósł **32,0%**.

Zatrzymano **9** (+2) podejrzanych.

Wykres nr 10 – dynamika wszczęć oraz wykrycia kradzieży samochodu (w %).

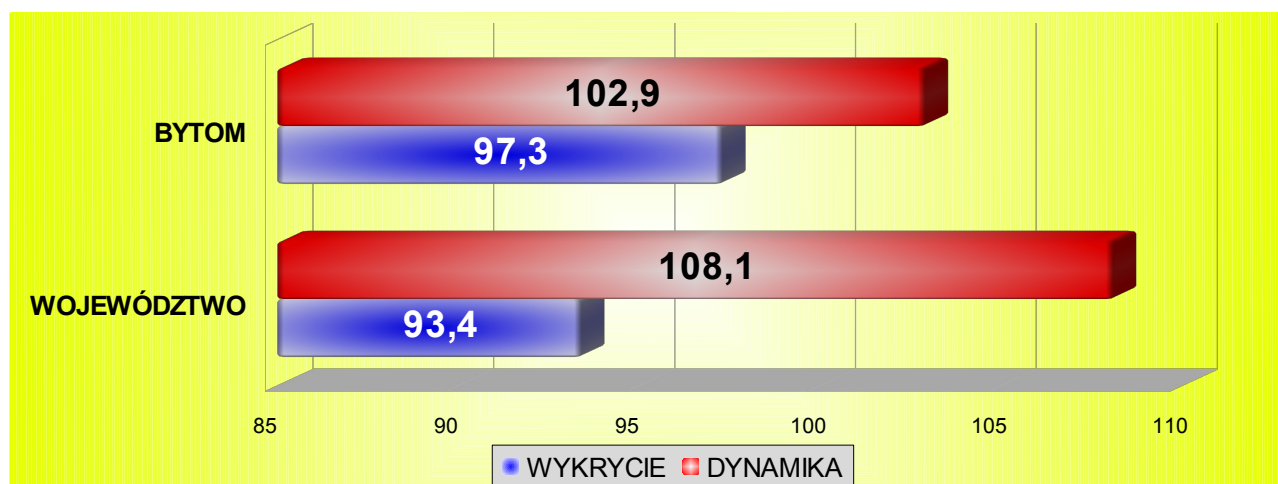


Przestępstwa gospodarcze.

W 2014 r. w tej kategorii stwierdzono **1.717** (+51) przestępstw. Wykrywalność ukształtowała się na poziomie **97,3%** i jest wyższa od średniej wojewódzkiej, która wyniosła **93,4%**.

Funkcjonariusze ustalili **205** (-131) podejrzanych.

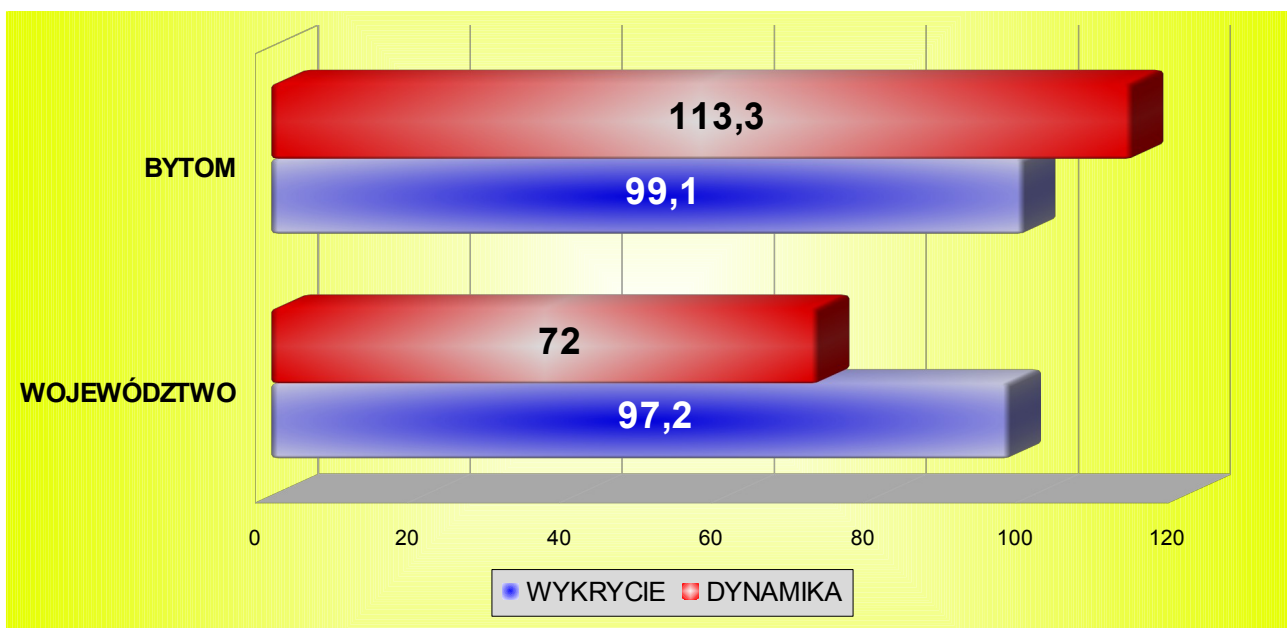
Wykres nr 11 – dynamika wszczęć i wykrywalność przestępstw gospodarczych (w %).



W 2014 roku po raz kolejny jak w ostatnich latach wypracowano wzrost stwierdzonych przestępstw narkotykowych, który wyniósł **536 (+63)** przestępstw. Wykrywalność wyniosła **99,1%** (+1,4%) przy wykryciu wojewódzkim 97,2%. Funkcjonariusze ustalili **168 (+11) osób podejrzanych**, w tym **22 (+11) nieletnich**. Stwierdzono **132 (+11)** przestępstw udzielania, **8 (-1)** przestępstw uprawy, **34 (+7)** posiadania znacznych ilości oraz **16** dotyczących handlu narkotykami.

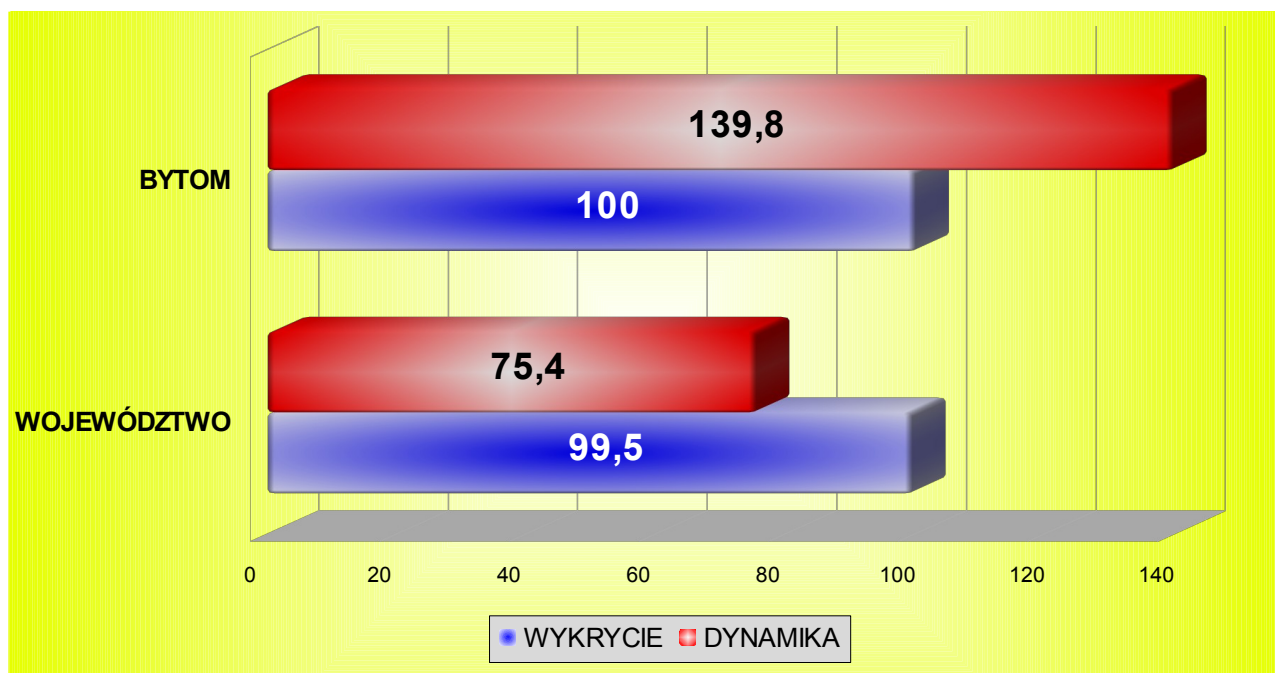
W ramach prowadzonych spraw, funkcjonariusze zabezpieczyli znaczną ilość narkotyków, w tym: **7.5 kg tj. 75.000** sztuk dilerkich amfetaminy, **7.7 kg tj. 7.700** sztuk dilerkich marihuany, oraz **110 gr tj. 1.100** sztuk dilerkich mefedronu i **34 szt.** sadzonek konopi.

Wykres nr 12 – dynamika wszczęć przestępstw narkotykowych (w %).



Kolejnym ważnym zagadnieniem jest zwalczanie przestępczości korupcyjnej. W 2014 roku stwierdzono **123** przestępstwa z tej kategorii. Funkcjonariusze ustalili **19 podejrzanych** tj. o 10 więcej niż w 2013r. Wśród postępowań prowadzonych w KMP w Bytomiu, **11** dotyczyło usiłowania skorumpowania funkcjonariuszy Policji (tyle samo co rok wcześniej).

Wykres nr 13 – dynamika wszczęć przestępstw korupcyjnych (w %).



I. DZIAŁANIA W ZAKRESIE ZWALCZANIA WYKROCZEŃ PRZEZ SŁUŻBĘ PREWENCJI.

*Policjanci prowadzili działania o charakterze prewencyjnym, zmierzające do ograniczenia przestępczości najbardziej dokuczliwej dla społeczeństwa, jak również stosowali represję wobec sprawców wykroczeń. W miejscach najbardziej zagrożonych przestępczością i wykroczeniami prowadzono wzmożone legitymowania, stosowano środki karne i administracyjne wobec osób naruszających porządek prawny. W omawianym okresie policjanci pionu prewencji ujawnili **12.330** (–1.873) wykroczeń, ukarali mandatami karnymi **11.803** sprawców wykroczeń (– 1.203), sporządzili **1.471** (+417) wniosków o ukaranie do Sądu Rejonowego w Bytomiu, a w **316** (+89) przypadkach zastosowali pozakarne środki represji.*

*Funkcjonariusze służby prewencji w ciągu 2014 r. przeprowadzili **30.437** interwencji (+784), w tym **2.452** domowych, **7.992** publicznych oraz **19.993** innych.*

*Kontynuowano współpracę z bytomskim Samorządem celem przeciwdziałania zagrożeniom, których mieszkańcy obawiają się najbardziej. W wyniku podjętej współpracy zawarto kolejne w ostatnich latach porozumienie pomiędzy Prezydentem Bytomia i Komendantem Miejskim Policji o wprowadzeniu **służby***

ponadnormatywnej, do której delegowano funkcjonariuszy ze wszystkich pionów służbowych KMP w Bytomiu. W trakcie 1.720 służb (-351) policjanci wylegitymowali 6.427 osoby (-1575), ukarali mandatami karnymi 1.387 sprawców wykroczeń (-263) i pouczyli 211 osób (-125), a także zatrzymali na gorącym uczynku 56 sprawców (-11). Ponadto skontrolowali 658 pojazdów (-567), przeprowadzili 3.158 interwencje (-1.206), w tym 2.605 uliczne (-867). Zatrzymali 64 osoby poszukiwane (+10). Podjęte działania ze strony Samorządu i Komendy Miejskiej Policji przyczyniły się w znaczący sposób do ograniczenia zagrożeń.

W 2014 roku ujawniono 6.356 wykroczeń szczególnie uciążliwych dla społeczeństwa (bez art. 119 i 124 kw - m.in. zakłócenie porządku publicznego, żebractwo, nieobyczajny wybryk, zaśmianie, spożywanie alkoholu w miejscach zabronionych), co stanowi 65,93% ogółu popełnionych wykroczeń w przeliczeniu na 100 służb o charakterze obchodowym.

Kontynuowano realizację porozumienia zawartego pomiędzy Komendantem Szkoły Policji w Katowicach, Komendantem Miejskim Policji w Bytomiu i Prezydentem Bytomia w sprawie pełnienia służby w mieście przez słuchaczy Szkoły Policji w Katowicach. Funkcjonariusze SP Katowice, wraz z najbardziej doświadczonymi policjantami garnizonu bytomskiego odbyli 49 służb. Łącznie służbę na terenie Bytomia pełniło 501 policjantów.

II. DZIAŁANIA W ZAKRESIE ZWALCZANIA PRZESTĘPCZOŚCI NIELETNICH I PATOLOGII SPOŁECZNYCH

W analizowanym okresie roku 2014 roku na terenie Bytomia ogółem ujawniono 135 (-118) nieletnich, którzy popełnili 451 (-611) czynów karalnych. Na terenie KMP w Bytomiu w 2014 r. wskaźnik udziału czynów popełnionych przez nieletnich do ogółu przestępstw stwierdzonych wyniósł 6,8% (-8,5%), w garnizonie śląskim 4,8% (-6,4). Wskaźnik nieletnich sprawców do ogółu podejrzanych w Bytomiu wyniósł 6,8% (-4,9), a w garnizonie śląskim 4,6% (-2%). Do Sądu Rejonowego przekazano 130 (-114) spraw, z czego sąd wszczął 60 (-117). Łączna ilość czynów w tych sprawach wynosi 741 (-960). Pozostało 70 spraw, które

będą do zakończenia w 2015 roku. Postępowania te zawierają **290** czynów ze **111** sprawcami.

Funkcjonariusze Referatu ds. Przystępności Nieletnich realizują zaginięcia i poszukiwania nieletnich. Mają stały i bezpośredni kontakt ze szkołami, pedagogami szkół. Prowadzą spotkania z nauczycielami omawiając problem odpowiedzialności karnej nieletnich, którzy popełniają czyny karalne oraz prelekcje w tym samym zakresie z uczniami.

W trakcie prowadzonych działań poddano kontroli akweny wodne mieszczące się w dzielnicy Łagiewniki, na Osiedlu Miechowice – zalew wodny „Brandka”, dzielnica Szombierki – Park „Fazaniec”, staw „Zemerek” oraz „Żabie Doły”.

Celem zwiększenia efektów prowadzonej profilaktyki eliminującej zachowania kryminalne, od początku roku 2014 kontynuowano współpracę z takimi podmiotami jak: Urząd Miejski, Sąd Rodzinny, Kuratorami Sądowymi, MOPR, oraz placówkami oświatowymi jak szkoły, przedszkola, domy dziecka i ośrodki wychowawcze.

III. DZIAŁANIA W ZAKRESIE ZWALCZANIA PRZEMOCY W RODZINIE

W 2014 r. policjanci garnizonu bytomskiego podjęli **176 (+41)** interwencji będących skutkiem przemocy domowej, które zakończyły się wszczęciem procedury „Niebieskiej Karty”. Na podstawie „NK” wszczęto **80 (-2)** postępowań z art 207 kk. Z ujawnionych **83 (+34)** nietrzeźwych sprawców przemocy domowej, **75 (+41)** osób doprowadzono do wytrzeźwienia w izbie wytrzeźwień z uwagi na wysoki stopień upojenia alkoholowego zagrażający bezpieczeństwu domowników. Natomiast **2 (-2)** sprawców przemocy doprowadzono do wytrzeźwienia w policyjnych Pomieszczeniach Dla Osób Zatrzymanych.

W ubiegłym roku przy współpracy z przedstawicielami Prokuratury, Miejskiego Ośrodka Pomocy Rodzinie, Centrum Interwencji Kryzysowej i Przeciwdziałania Uzależnieniom, kuratorów sądowych, placówek zdrowia i placówek oświatowych opracowano i realizowano Miejski Program Przeciwdziałania Przemocy w Rodzinie na lata 2014 – 2020.

W 2014 r. kontynuowano podjętą jeszcze w 2011 r. współpracę z MOPR w zakresie wykonywania zadań przez tzw. „przyjazne patrole”, funkcjonujące w ramach partnerskiego projektu pn. „**PRAWO OCHRONNYM PARASOLEM DZIECKA**”. Patrole składają się z policjantów i pracowników socjalnych, a ich głównym zadaniem jest zapewnienie profesjonalnej i interdyscyplinarnej pomocy dzieciom znajdującym się w trudnej sytuacji lub przebywającym w środowiskach patologicznych. Program finansowany jest przez Samorząd miasta Bytomia. W ramach realizacji zadań przez „przyjazne patrole”, przeprowadzono **1.529** (-72) wizyt, tzw. „monitorowanie środowiska”. Podczas wizyt zastano **2.992** (+72) dzieci. **125** (-19) opiekunów prawnych zastano pod działaniem alkoholu. W związku ze stwierdzeniem zagrożenia bezpieczeństwa własnego lub innych osób, w **11** (+3) przypadkach osoby takie doprowadzono do wytrzeźwienia. Realizujący zadania ochronne funkcjonariusze i pracownicy MOPR przekazali pod opiekę osób najbliższych **95** (-14) dzieci oraz sporządzili **10** (-4) wniosków do Miejskiej Komisji Rozwiązywania Problemów Alkoholowych.

IV. DZIAŁANIA W ZAKRESIE ZABEZPIECZENIA IMPREZ MASOWYCH

Na terenie Bytomia znajduje się 9 klubów piłkarskich. Najważniejsze z nich to: Polonia Bytom (III liga), Szombierki Bytom (III liga) oraz Ruch Radzionków (IV liga). Ponadto m.in. Polonia Bytom rozgrywa mecze w rozgrywkach Polskiej Ligi Hokeja oraz w II Lidze Koszykówki.

Policjanci KMP w Bytomiu zabezpieczyli ogółem **74** (+42) mecze piłkarskie, z czego **30** (+14) – to imprezy masowe, w tym **2** spotkania zostały zakwalifikowane jako mecze o podwyższonym ryzyku. Ponadto odnotowano **42** (+26) niemasowe imprezy sportowe. Zabezpieczono również **26** (+13) meczy Ekstraligi Hokeja na Lodzie, w tym **25** jako imprezy masowe oraz **7** meczy koszykówki, które również były imprezami masowymi.

Podczas imprez masowych odnotowano **8** (+5) incydentów, takich jak: odpalenie materiałów pirotechnicznych, znieważenie policjantów, wdarcie się na teren imprezy masowej, wnoszenie napojów alkoholowych oraz zakrywanie

wizerunku. Zatrzymano **9 (+2)** sprawców czynów zabronionych, gdzie wobec **2** z nich sąd orzekł tzw. „zakaz stadionowy”.

Podczas wszystkich imprez masowych na terenie Bytomia nałożono **744 (+331)** mandatów karnych, na łączną kwotę **78.850 zł**.

Policjanci z Zespołu ds Kibiców KMP Bytom w ramach tzw. „zespołu monitorującego” zrealizowali **16 (+4)** wyjazdów z kibicami na terenie całego kraju.

Odnotowano incydenty w trakcie meczy, które nie miały statusu imprezy masowej. Podczas spotkania na stadionie LKS TEMPO Stolarzowice, pseudokibice Polonii Bytom wdarli się na obiekt, dążąc do konfrontacji z kibicami Górnika Zabrze. Kolejno podczas meczu Szombierki Bytom – GKS Jastrzębie doszło do odpalenia materiałów pirotechnicznych.

Ponadto na terenie miasta zabezpieczano **8 (+3)** imprez kulturalnych oraz **4 (-2)** zgromadzenia publiczne.

Powyższe imprezy zostały zabezpieczone ogółem przez **1.581 (-601)** funkcjonariuszy w tym **954** z KMP w Bytomiu i **627** z OPP Katowice.

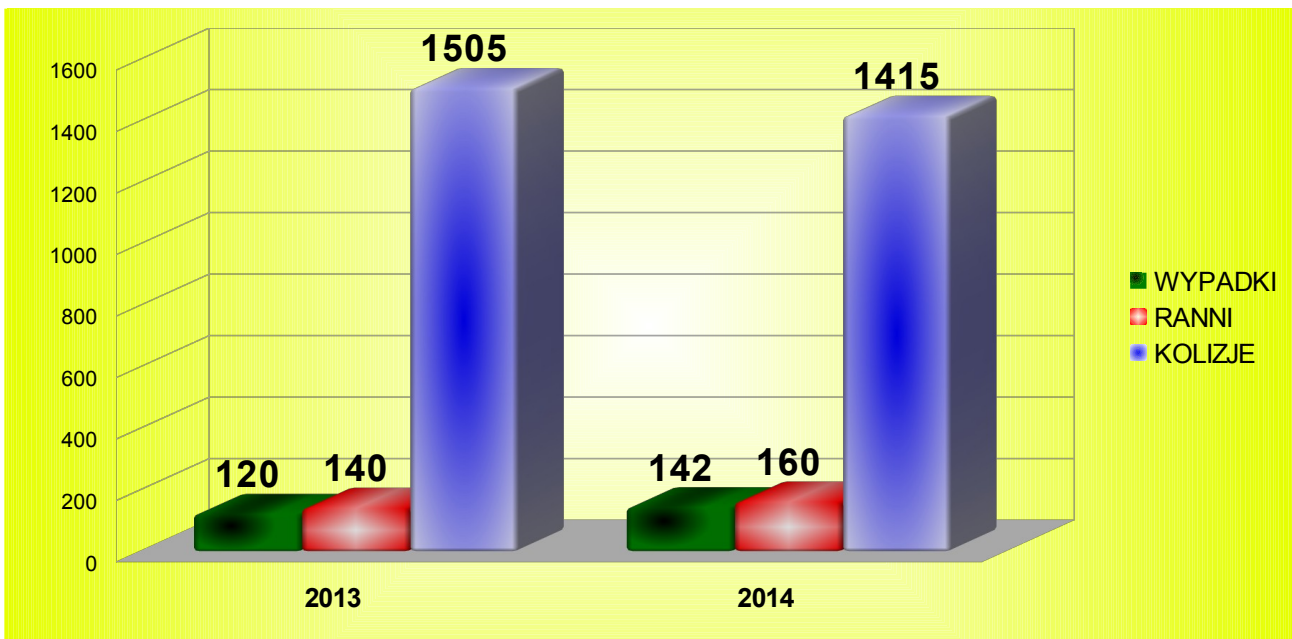
V. DZIAŁANIA W ZAKRESIE POPRAWY BEZPIECZEŃSTWA NA DROGACH

W 2013 roku na terenie Bytomia doszło do **142 (+22)** wypadków drogowych. W **9 (+5)** wypadkach śmierć poniosło **11** osób, a więc o 7 ofiar więcej niż w roku poprzednim.

W odnotowanych wypadkach **160** osób doznało obrażeń ciała, tj. o 20 więcej niż w 2013 roku.

Liczba kolizji drogowych zmalała do **1.415**, tj. o 117 zdarzeń.

Wykres nr 14 - wydarzenia w RD



Najwięcej wypadków zaistniało na skutek:

- *najeżdżania pojazdów na osoby piesze – 74 (+16) przypadków*
- *w wyniku błędów popełnianych przez pieszych – 47 (-1) przypadków*
- *piesi byli sprawcami 22% wypadków drogowych*

Miejscami szczególnie niebezpiecznymi są:

- *ul. Strzelców Bytomskich DK11 – 136 (-22) zdarzeń drogowych*
- *ul. Chorzowska DK79 – 87 (+28) zdarzeń drogowych*
- *ul. Wrocławska DK94 – 81 (+4) zdarzeń drogowych*
- *ul. Zabrzeńska DW925 – 80 zdarzeń drogowych*
- *al. Jana Nowaka Jeziorańskiego DK88 + obwodnica północna – 55 zdarzeń drogowych*
- *ul. Konstytucji – 46 (-4) zdarzeń drogowych*

W 2014 r. na terenie miasta zatrzymano 227 (+23) kierujących pojazdami mechanicznymi w stanie nietrzeźwości oraz 141 (+58) znajdujących się w stanie po użyciu alkoholu.

Nietrzeźwi uczestnicy ruchu drogowego spowodowali 6 (+2) wypadków drogowych, w których 6 (-1) osób doznało obrażeń ciała. Ponadto nietrzeźwi kierujący byli sprawcami 24 (-5) kolizji drogowych. Reasumując kierujący pod wpływem alkoholu w 2014 r. spowodowali 30 (-3) zdarzeń drogowych.

Funkcjonariusze prowadzący cykliczne działania „TRZEŹWOŚĆ” przeprowadzili 130.329 (+84.434) badań stanu trzeźwości.

Policjanci pouczyli 434 (-337) sprawców wykroczeń. Nałożono w 2014 roku 10.974 mandatów karnych. Sporządzono 353 (+185) notatki celem skierowania wniosków o ukaranie do Sądu Rejonowego.

W 2014 roku policjanci ujawnili 345 (-191) usterek na drogach i w związku z tym skierowali do zarządców dróg wnioski w sprawach dotyczących bezpieczeństwa ruchu, stanu dróg i oznakowania. Na bieżąco kierownictwo Komendy Miejskiej Policji w Bytomiu przekazuje swoje uwagi co do „inżynierii drogowej” na Posiedzeniach Komisji Bezpieczeństwa oraz w trakcie spotkań z Miejskim Zarządem Dróg i Mostów w płaszczyźnie ujawnionych i zgłoszonych do usunięcia nieprawidłowości występujących na drogach miasta Bytomia.

Prowadzoną od początku 2009 roku kampanię „Rok pieszego” poddano kolejnej ewaluacji. W 2014 roku kontynuowana była pod hasłem „Idź – Jedź – Żyj – Rok pieszego 2014”.

Działania prowadzono łącznie przez 29 (-3) dni. Uczestniczyło w nich łącznie 275 (+79) funkcjonariuszy bytomskiej drogówki oraz 87 (-54) policjantów prewencji. Ujawniono 106 (-86) wykroczeń popełnionych przez kierujących oraz 1.082 (+185) wykroczeń popełnionych przez pieszych.

VI. AKTYWNOŚĆ NA RZECZ PODNOSZENIA I PROPAGOWANIA BEZPIECZENSTWA

Kontynuowano nawiązaną w poprzednich latach ścisłą współpracę ze społecznością lokalną, Samorządem, Strażą Miejską i instytucjami samorządowymi, w celu przekazywania bieżących informacji o zagrożeniach. Uzyskiwane tą drogą informacje były wykorzystywane w dyslokacji służby patrolowej i obchodowej, jak również do prowadzenia działań zmierzających do poprawy bezpieczeństwa i spełniania oczekiwań społecznych w tym zakresie. Przedmiotową problematykę omawiano na cyklicznie odbywających się w KMP naradach Zespołu Koordynacji Służby Prewencyjnej, w których uczestniczyli również przedstawiciele Straży Miejskiej, SOK, Prezydenta Bytomia oraz Urzędu Miejskiego, a także innych podmiotów. We wskazywane rejon kierowano siły OPP Katowice, SP w Katowicach oraz funkcjonariuszy pełniących służbę ponadnormatywną.

W zakresie precyzyjnego rozpoznania potrzeb i oczekiwań społecznych wobec Policji, zarówno dzielnicowi jak i inni funkcjonariusze KMP zorganizowali i uczestniczyli w 5 (+1) debatach, jak również w licznych spotkaniach z mieszkańcami. Podczas spotkań poruszane były tematy związane z istniejącymi zagrożeniami, a uzyskane informacje od mieszkańców były wykorzystywane do celów dyslokacji służby oraz prowadzenia wzmożonych działań zmierzających do ograniczania zagrożeń, zwłaszcza najbardziej uciążliwych dla społeczności lokalnej. W rejon, które zostały wskazane na powyższych spotkaniach, kierowano zwiększone siły, w tym głównie policjantów z Oddziału Prewencji Policji Katowice oraz Szkoły Policji w Katowicach.

W oparciu o analizę stanu bezpieczeństwa, przydzielone siły wsparcia w pierwszej kolejności dyslokowano w rejon śródmieścia, stanowiący pierwszą strefę zagrożenia tj. rejon Komisariatów Policji II i III oraz w rejon KP IV.

Wspólnie z Centrum Interwencji Kryzysowej i Przeciwdziałania Uzależnieniom kontynuowano realizację programu „Trzeźwość” ukierunkowanego na eliminację z dróg nietrzeźwych kierujących.

Bytomski garnizon był wspierany finansowo przez Gminę Bytom, która po zawarciu stosownych porozumień przeznaczyła środki na zakup 600 breloków odblaskowych dla najmłodszych, które wszystkie rozdano dzieciom podczas spotkań profilaktycznych. Wspólnie z Centrum Interwencji Kryzysowej i przeciwdziałania Uzależnieniom kontynuowano kolportaż ulotek prewencyjnych w trakcie policyjnych działań „TRZEŹWOŚĆ”.

W ramach kampanii „Idź – Jedź – Żyj – Rok pieszego 2014”, przy udziale bytomskiego Urzędu Miejskiego i Ośrodka Sportu i Rekreacji zorganizowano wyścig rowerowy. W zawodach uczestniczyło około 100 cyklistów z różnych grup wiekowych. W trakcie imprezy propagowano bezpieczeństwo w ruchu drogowym.

Prowadzono programy edukacyjne „Bezpieczne dzieciaki” oraz „Bezpieczna droga do szkoły”. W trakcie 251 spotkań w szkołach i przedszkolach, przekazano najmłodszym podstawowe informacje dotyczące ich bezpieczeństwa. W ramach ww programów odbyły się 2 cykle przedstawień „Bąbel i Pompon”. Prowadzono edukację prawną w bytomskich szkołach. Odbyły się 44 spotkania dotyczące odpowiedzialności karnej nieletnich. W ramach programów „Bezpieczne wakacje / ferie” prowadzono kontrole akwenów i miejsc wypoczynku dzieci oraz centrów handlowych, barów i dyskotek.

Działalność prasowo – informacyjna.

Działając na rzecz zwiększenia świadomości społeczeństwa o zagrożeniach, sposobach ich unikania, jak również podniesienia wiedzy o funkcjonowaniu bytomskiej Policji, oficer prasowy KMP udzielał informacji oraz wywiadów prasowych, radiowych oraz telewizyjnych. Zdecydowaną większość, z co najmniej 757 (w roku 2013 - 665) zrealizowanych tematów, relacjonowano z własnej inicjatywy. Nadrzędnym celem przekazu medialnego było prezentowanie efektów uzyskiwanych przez policjantów w służbie oraz zagadnień w zakresie profilaktyki kryminalnej.

Na bieżąco prowadzono stronę internetową, gdzie publikowano informacje o wydarzeniach, stanie porządku publicznego, zaginionych i poszukiwanych osobach, uroczystościach, jak również materiały z zakresu prewencji kryminalnej i ruchu drogowego.

VII. NAJWAŻNIEJSZE ZADANIA NA ROK 2015

- 1. Realizacja strategii Komendy Głównej Policji oraz Śląskiego Komendanta Wojewódzkiego Policji.*
- 2. Kontynuowanie oraz inicjowanie nowych przedsięwzięć profilaktycznych skierowanych do dzieci i młodzieży, a także innych grup wiekowych i społecznych.*
- 3. Dalsza ścisła współpraca z bytomskim samorządem, oraz instytucjami pozapolicyjnymi w zakresie bezpieczeństwa publicznego.*
- 4. Właściwe prowadzenie polityki prasowo – informacyjnej w celu informowania mieszkańców o zagrożeniach, sposobach ich unikania oraz o efektach pracy policjantów.*

*Wykonał:
asp. Tomasz Bobrek*